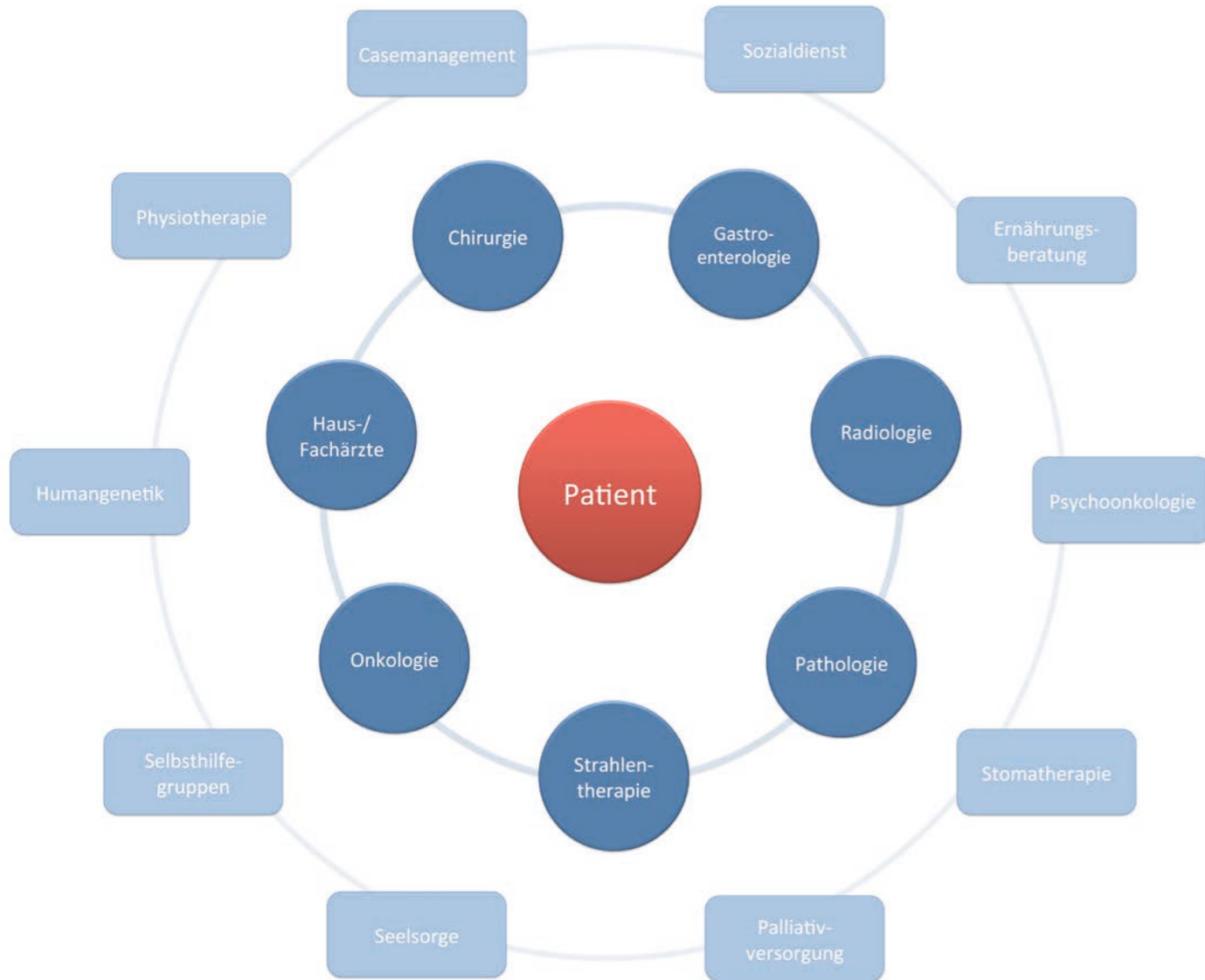


Der Patient im Mittelpunkt

Wir arbeiten mit Spezialisten aus allen medizinischen und pflegerischen Abteilungen zusammen, um eine ganzheitliche, optimale und interdisziplinäre Versorgung zu bieten. Der einzelne Patient mit seinen Bedürfnissen steht dabei immer im Vordergrund.



Kontakt

Rhein-Maas Klinikum GmbH
Mauerfeldchen 25
52146 Würselen

Ansprechpartner

Prof. Dr. med. Karsten Junge
Leiter des Tumorzentrums
Chefarzt der Klinik für Allgemein-,
Viszeral- und Minimalinvasive Chirurgie
Tel.: 02405 62-3002
Fax: 02405 62-3004
chirurgie@rheinmaasklinikum.de

Prof. Dr. med. Jens Tischendorf
Stellv. Leiter des Tumorzentrums
Chefarzt der Klinik für Innere Medizin
und Gastroenterologie
Tel.: 02405 62-1321
Fax: 02405 62-3334
gastroenterologie@rheinmaasklinikum.de

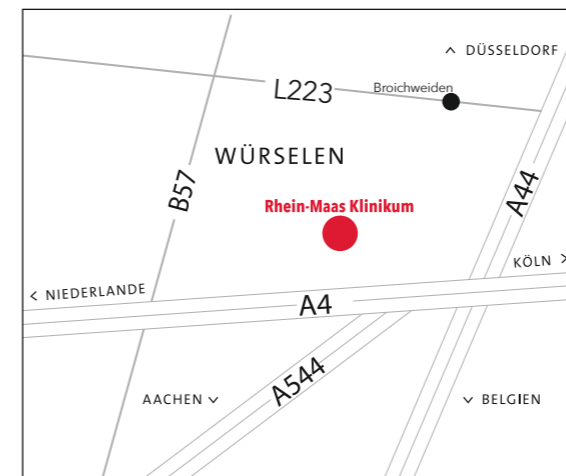
www.rheinmaasklinikum.de

IM VERBUND DER KNAPPSCHAFT-KLINIKEN



Kooperationspartner

- Arbeitskreis der Pankreatektomierten e.V. AdP e.V.- Bauchspeicheldrüsenerkrankte Regionalgruppe Aachen
- Deutsche ILCO e.V. Region Aachen-Düren-Heinsberg



Klinik für Allgemein-, Viszeral- und Minimalinvasive Chirurgie



Viszeralmedizinisches Tumorzentrum

Tumor Zentrum



Liebe Patientinnen und Patienten, liebe Angehörige,

Mit weit über 100.000 Neuerkrankungen in Deutschland zählen Tumorerkrankungen des Magen-Darm-Traktes, der Leber und der Bauchspeicheldrüse zu den häufigsten bösartigen Tumorerkrankungen des Menschen. In vielen Fällen sind sie heutzutage jedoch heilbar, wenn die Diagnose rechtzeitig gestellt wird und eine optimale Behandlung erfolgt.

Diagnostik, Behandlung und Nachbetreuung von Patienten mit Tumoren des Magen-Darm-Traktes, der Leber und der Bauchspeicheldrüse sind anspruchsvolle Aufgaben, bei denen Spezialisten unterschiedlicher medizinischer Disziplinen beteiligt sind. Das Tumorzentrum hat es sich zur Aufgabe gemacht, seine Patienten auf höchstem Qualitätsniveau und umfassend betreut mit kurzen Wegen zu behandeln. Im Zusammenschluss mit unseren Kooperationspartnern bieten wir Ihnen alle diagnostischen und therapeutischen Möglichkeiten zur Behandlung.

Unser freundliches und motiviertes Team sowie wir persönlich stehen Ihnen jederzeit gerne für Fragen und Anregungen zur Verfügung.

Herzlichst Ihr

Prof. Dr. med. Karsten Junge
Leiter des Tumorzentrums

Prof. Dr. med. Jens Tischendorf
Stell. Leiter des Tumorzentrums

Kompetenz durch Kooperation

Wichtigstes Merkmal des Tumorzentrums ist die optimale Zusammenarbeit der kooperierenden Kliniken des Rhein-Maas Klinikums untereinander und mit niedergelassenen Ärzten außerhalb des Krankenhauses. Diese Form der Kooperation führt auch zu positiven Auswirkungen auf die Behandlung auch gutartiger Krankheiten. Das Behandlungsspektrum umfasst u.a.:

- Gut- und bösartige Tumoren der Speiseröhre und des Magens
- Gut- und bösartige Tumoren des Dün- und Dickdarms
- Gut- und bösartige Tumoren des Enddarms
- Gut- und bösartige Tumoren der Leber und der Bauchspeicheldrüse
- Entzündliche Darmerkrankungen wie chronisch entzündliche Erkrankungen (CED) oder Ausstülpungen der Darmschleimhaut (Sigmadivertikulitis)
- Entzündliche Bauchspeicheldrüsenerkrankungen wie die chronische Bauchspeicheldrüsenerkrankung (Pankreatitis)

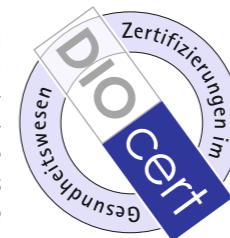
Interdisziplinäres Tumorboard

Kernstück des Tumorzentrums ist das Interdisziplinäre Tumorboard. Bei dieser gemeinsamen, regelmäßigen Konferenz aller Behandlungspartner werden sämtliche Befunde betroffener Patienten bewertet und ein optimales individuelles Behandlungskonzept für jeden einzelnen Patienten festgelegt. Dabei fließen neben Empfehlungen internationaler Leitlinien neueste wissenschaftliche Erkenntnisse in die Bewertung ein.



Zertifizierung

Das viszeralmedizinische Tumorzentrum ist im August 2019 nach der neuesten Revision der DIN EN ISO 9001:2015 re-zertifiziert worden. Zur Sicherung der Behandlungsqualität existieren ein klinikinternes Qualitätsmanagement sowie die jährliche Teilnahme an einer Qualitätskontrolle. Besonderes Augenmerk ist auf die Dokumentation im Sinne einer Daten-Fürsorge gerichtet.



Unser Leistungsspektrum

- Modernste Gastroskopie und Koloskopie mit HDTV-Geräten
- Endoskopischer Ultraschall
- Endoskopische Therapie früher Krebsstadien (ESD, EMD)
- Endoskopische Diagnostik und Therapie bei Gallenwegs- und Bauchspeicheldrüsenerkrankungen (ERCP)
- Motorisierte Spiraleroskopie zur Diagnostik und Therapie des Dünndarms
- Spezialisierte MRT- und CT-Diagnostik
- Interventionelle Angiographie
- Transarterielle Chemoembolisation (TACE)
- Mikrowellenablationsverfahren
- Moderne Narkoseverfahren und Schmerztherapie zur schnelleren Rehabilitation
- Sämtliche Operationsverfahren unter Einsatz modernster Technik (Minimalinvasive Chirurgie, Leberdissektionsgeräte etc.)
- Interdisziplinäre Intensivstation auf höchstem Niveau
- Feingewebliche Untersuchungen inkl. Molekulargenetischer Testungen
- Interdisziplinäre Betreuung
- Umfassende begleitende Angebote (z.B. Case Management, Sozialdienst, Physiotherapie, Ernährungsberatung, Stomatherapie)

